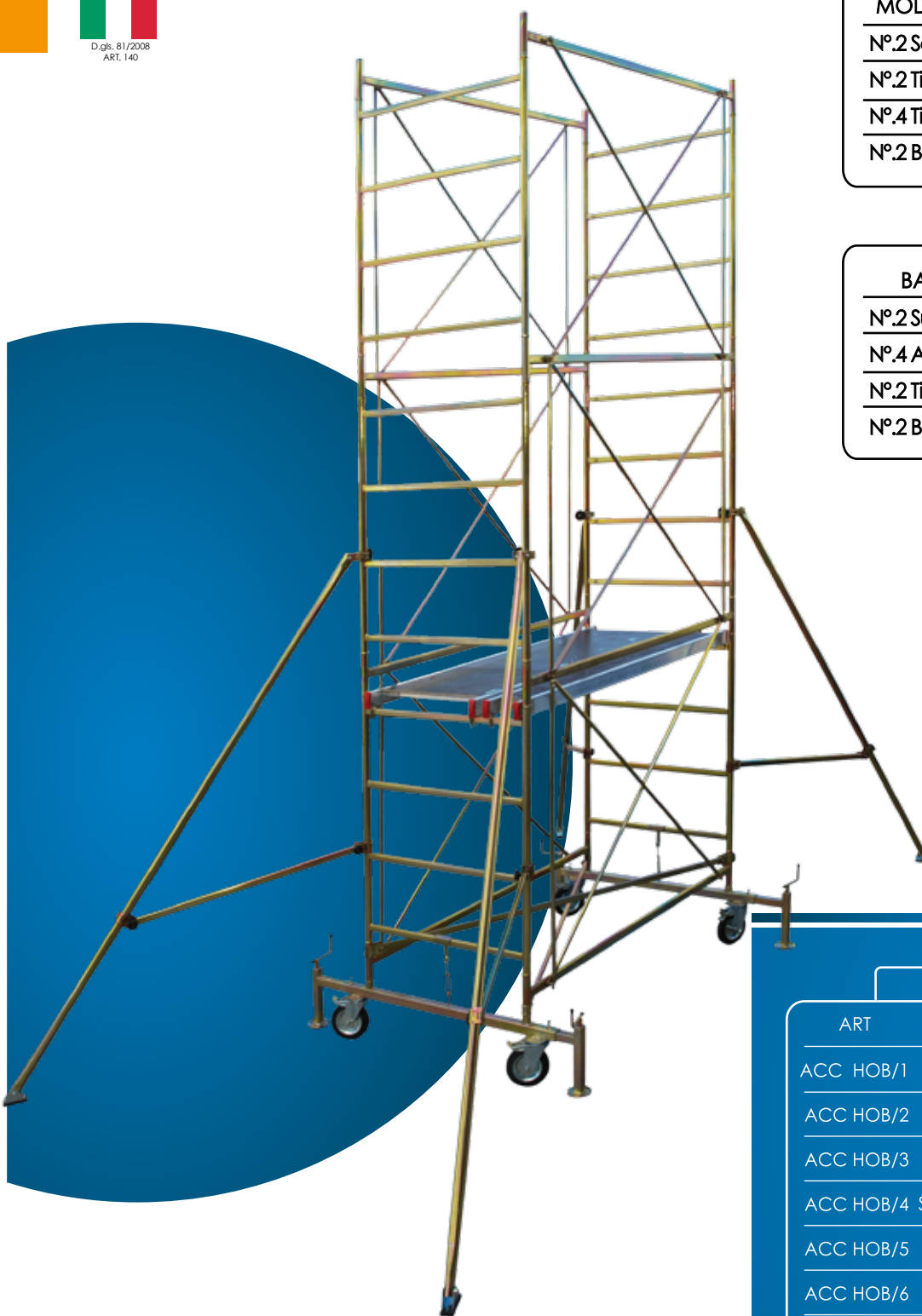


# PONTAL HOB/CAS



In acciaio zincato, offre un'ottima stabilità e sicurezza di lavoro. Facilissimo da montare. Dimensione 200x100 cm che raggiunge in sicurezza un'altezza di 10 metri. I ripiani sono spostabili con un'interasse di 30 cm.

**DIMENSIONE 200x80 cm oppure 200x100 cm**



## MODULO COMPOSTO DA:

N°2 Scale di supporto

N°2 Tiranti obliqui

N°4 Tiranti verticali

N°2 Barre di fissaggio

## BASE COMPOSTA DA:

N°2 Supporto di fissaggio


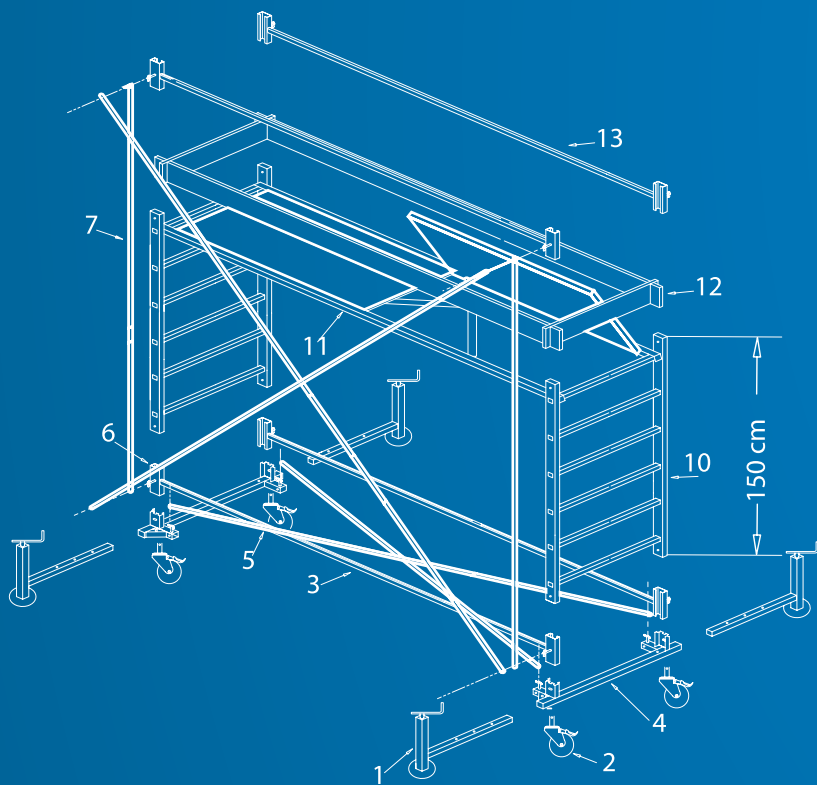
N°4 Autolivellatori

N°2 Tiranti di base obliquo

N°2 Barre di fissaggio

## ACCESSORI

ART	DESCRIZIONE
ACC HOB/1	Autolivellante
ACC HOB/2	Ruote con freno
ACC HOB/3	Barra di fissaggio
ACC HOB/4	Supporto per fissaggio 1 2 3
ACC HOB/5	Tirante di base
ACC HOB/6	Tirante obliquo
ACC HOB/7	Tirante verticale
ACC HOB/10	Scala di supporto pontal
ACC HOB/11	Pianale con botola
ACC HOB/12	Fermapiedi
ACC HOB/13	Parapetto di sicurezza




800 cm.

- 1 - Base completa
- 5 - Modulo da 150 cm
- 1 - Protezioni term.
- 4 - Stabilizzatori
- \* - Senza ripiano



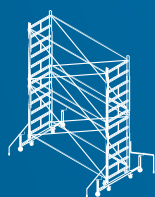
950 cm.

- 1 - Base completa
- 6 - Modulo da 150 cm
- 1 - Protezioni term.
- 4 - Stabilizzatori
- \* - Senza ripiano



1100 cm.

- 1 - Base completa
- 7 - Modulo da 150 cm
- 1 - Protezioni term.
- 4 - Stabilizzatori
- \* - Senza ripiano



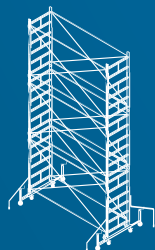
200 cm.

- 1 - Base completa
- 1 - Modulo da 150
- 1 - Protezioni term.
- 4 - Stabilizzatori
- \* - Senza ripiano




350 cm.

- 1 - Base completa
- 2 - Moduli da 150 cm
- 1 - Protezioni term.
- 4 - Stabilizzatori
- \* - Senza ripiano



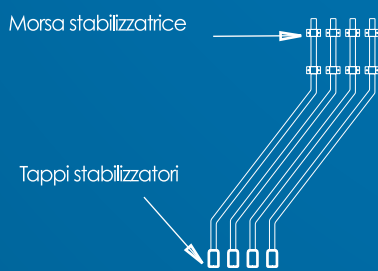
500 cm.

- 1 - Base completa
- 3 - Moduli da 150 cm
- 1 - Protezioni term.
- 4 - Stabilizzatori
- \* - Senza ripiano

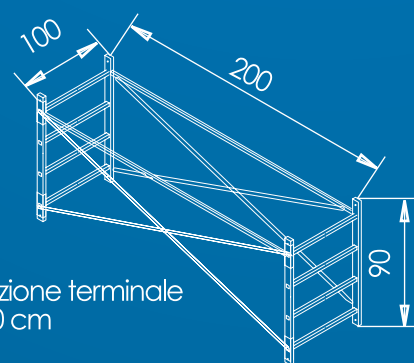


650 cm.

- 1 - Base completa
- 4 - Moduli da 150 cm
- 1 - Protezioni term.
- 4 - Stabilizzatori
- \* - Senza ripiano



Stabilizzatori grandi completi



Protezione terminale da 90 cm



Ripiano completo di botola